

# 20分で驚きのスライド を完成！

# ChatGPTの活用法



## 基本的な使用法

ChatGPTを利用すると、スライド作成が効率的になります。AIによるアイデア出しやコンテンツ整理が可能です。また、テンプレート作成にも役立ちます。

# 成功のポイント



## 視覚的要素の活用

画像やグラフを使うことで、情報が視覚的に分かりやすくなり、聴衆の理解を助けます。

## 明確な目的

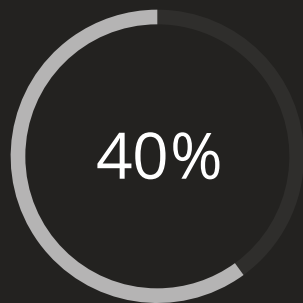
プレゼンテーションの目的を明確にすることで、内容が一貫し、聴衆の関心を引きやすくなります。

# ステップバイステップ

これらのステップを経て、効果的なプレゼンテーションが完成します。  
各ステップが成功するための鍵となります。

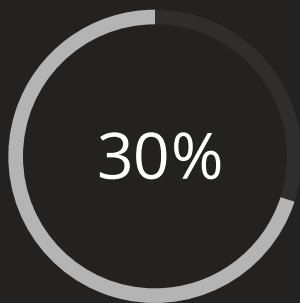
ステップ	詳細
計画	目的の設定と内容の整理
デザイン	視覚的要素の選定
作成	スライドの初稿を作成
レビュー	フィードバックを受け修正
発表	リハーサルを行う

# 評価の高いスライド



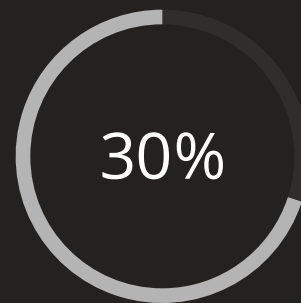
## 内容の効果

視覚的要素は成功において非常に重要です。



## 視覚効果の重要性

クリアな内容は聴衆の理解を促進します。



## プレゼン技術の影響

プレゼンターの技術も評価に大きな影響を与えます。